

# ZÁZRAČNÝ RYBOLOV

---

## Vyplouváme na moře

*Ježíš proměnil rybáře plné strachu v hlasatele, kteří věří jeho slovu natolik, že jsou schopni podstoupit i mučednickou smrt. Petr Ježíšovi řekl: „Na tvé slovo spustím sítě,“ a stal se tak vzorem pro všechny věřící.*

*Předškolní věk (4 – 6 let)*

*Katecheze č. 3 z cyklu „Zázraky pro předškoláky“*

## Zázraky, divy a znamení

**Úvod pro katechetu:** „Ježíš doprovázel svá slova mnohými zázraky, divy a znameními (Sk 2,22), které ukazovaly, že v Něm je přítomné Boží království“ (KKC 547).

Ježíš je pozorný vůči potřebám lidí. Mluví se všemi, vstupuje do jejich domovů, naslouchá jim a vnímá jejich otázky. Víc než zázraky lidé potřebují být milováni, přijati a bráni vážně.

## Spust'te sítě!

**Přiblížeme dětem příběh z evangelia.** Každý rybář musí mít loď. Jeho život je těžký: vyplouvá na moře za tmy i za špatného počasí a často se přitom vrací na břeh unavený a s prázdnými sítěmi.

Také Petr a Ondřej s Jakubem a Janem šli jednou večer lovit ryby; pracovali celou noc, ale nechytily ani jedinou rybičku. Když se ráno vrátili na břeh a čistili sítě, viděli velký zástup, který naslouchal Ježíši. Ježíš chtěl, aby ho lidé lépe slyšeli, požádal proto Petra, aby mu půjčil loď a on z ní mohl k lidem mluvit. Když skončil, řekl Petrovi, aby vyplul na hlubinu a spustil sítě. Petr souhlasil: „Na tvé slovo spustím sítě!“

Chytili potom tak velké množství ryb, že se jejich sítě trhaly a loďky se téměř potápěly. Rybáři nevěřili vlastním očím! Díky tomu pochopili, že Ježíš je výjimečný, všechno opustili a šli za ním (Lk 5,1–11).

## Když to říkáš ty

**Povídáme si s dětmi o jednotlivých postavách a jejich chování.** Zaměříme se zvláště na rybáře (unavení, poté překvapení a nakonec nadšení), zástup (naslouchající Ježíšovým slovům), Ježíše (povolává své první přátele) a Petra (důvěřuje Ježíši a následuje ho).

Podobně jako měli své lodě rybáři, má také každý z nás svou „loďku“, na které s námi plují další lidé. I každé z dětí svůj život prožívá v mnoha prostředích, na mnoha „lodkách“: rodina, škola, církev... Na každé je někdo, komu mohou důvěřovat a kdo jim pomůže růst.

**Vyprávíme** poté dětem některý z „příběhů důvěry“ (výběr z Přílohy)

## **Je nám spolu dobře**

Připravíme si tašku ze síťoviny (vyrobíme nebo pořídíme na internetu), do které předem vložíme nejméně tolik jednobarevných (nejlépe bílých) ryb z tvrdého kartonu, kolik je ve skupině dětí. Na síti tašky ukážeme, jak jsou jednotlivá oka utvořena uzlíky. Tyto uzlíky znamenají pravidla dobrého společenství na loďce života: pomáháme druhým, počkáme, až přijdeme na řadu, posloucháme, uklízíme po sobě...

**Na každou z kartonových ryb** napíšeme spolu s dětmi jedno jméno dětí v naší skupině. Každé z dětí si pak na svou rybu může vymalovat. Během modlitby pak každé z dětí znovu vloží svou rybu do sítě.

## **Ryby v síti - hra**

Dvě z dětí představují rybáře, ostatní jsou ryby. Rybáři se chytí za obě ruce, vytvoří tak kruh sítě, ruce mají zdvižené: prostor mezi nimi představuje síť. Pustíme šumění moře (nahrávku vyhledáme např. na Youtube); během ní ryby „plují“ pod rukama rybářů v řadě tak, že položí ruce na ramena hráče před sebou. Šumění chvílemi přerušíme, rybáři spustí ruce dolů a snaží se zachytit co největší množství ryb v síti. Kdo je chycen, stane se rybářem a vytvoří spolu s ostatními kruhovou síť. Zvítězí poslední ryba, která není chycena do sítě.

## **Vánoce**

Narození Ježíše je znamením Boží lásky. Bůh o nás všechny pečuje a posílá nám Spasitele, který „nastupuje do naší loďky“. Maria a Josef důvěřují Bohu: každý z nich svým vlastním způsobem souhlasí s tím, že přijmou Ježíše, který se narodí na této zemi. S dětmi se můžeme pokusit vyrobit loďku z papíru (můžete se inspirovat jednoduchým videonávodem: <https://www.youtube.com/watch?v=t7ExivtQsoo>), do které vložíme společně namalovaný betlém vhodných rozměrů.

*Autor: Anna Maria Ambrosini*

*S laskavým svolením nakladatelství Elledici překlad a úpravy z Dossier Catechista 3/2019 – 2020 David Žofák.*

# PŘÍLOHA

## Příběhy o důvěře

### **POHÁDKA O DŮVĚŘE: VLK TESÁK**

V jednom lese žil vlk jménem Tesák. Měl sice hrozné jméno, ale zároveň dobrou a ušlechtilou duši, miloval krásnou přírodu a dokázal o ní dokonce psát básně. Jednoho dne si při toulkách lesem všiml, že malá beruška spadla do řeky spolu s větví, na které se snažila dosáhnout na jednu krásnou třešeň.

Vlk, který viděl malou berušku v nouzi, se přiblížil k břehu řeky a chystal se skočit do vody, aby jí zachránil život. Všichni kolem mu ale říkali, aby to nedělal, protože proud je příliš silný a beruška příliš daleko, takže se k ní nikdy nedostane.

Tesák si nevšímal hlasů volajících z lesa, ponořil se do rozbouřených vod řeky a plaval, aby se dostal k malému zvířátku, které se bálo, že utone, a ještě k tomu slyšelo, jak všichni křičí, že to vlk nedokáže...

Když byl Tesák blízko, řekl berušce, aby mu skočila na nos, a ona to udělala. Vlkovi se pak podařilo doplavat ke břehu, a tak byli oba zachráněni.

Tato pohádka nás učí důvěřovat někomu, kdo je připraven riskovat svůj život, aby nás zachránil, přestože všichni kolem říkají pravý opak.

### **TŘI KOČKY, DVĚ ŽENY A JEDEN POKLAD**

V jednom domku žil se svou matkou a dvěma bratry chlapec jménem Jakub. Rodina měla málo peněz, a tak si Jakub odešel hledat práci, aby matce pomohl. Kamkoliv ale přišel, lidé viděli, že je příliš malý a hubený a tak mu nikde práci nechtěli dát.

Jakub se tedy rozhodl vrátit se domů. Šel lesem blízko vesnice, kde žil, když vtom uviděl malou chaloupku. Rozhodl se, že zkusí ještě jednou o práci požádat právě tady. Dveře mu otevřela stará paní, která se rozhodla ochotnému chlapci pomoci a nabídla mu, zdálo se, poměrně snadnou práci: hlídání svých tří koček.

Jakub si vzal tuto práci k srdci a každý den se snažil udělat vše, co bylo nutné, aby kočky byly šťastné, ale jim se často podařilo utéct a on je pak musel dlouho v lese hledat.

Stará paní přicházela domů každý večer a vždycky mu s radostí říkala: „Když budeš trpělivý, důvěřovat a doufat, dostaneš velkou odměnu.“

Jakub tedy ve své službě pokračoval a díky své odvaze a trpělivosti se mu vždy podařilo kočky před tisíci nebezpečími zachránit. Pokaždé přitom potkával lidi, kteří potřebovali pomoc. Jednoho dne tak potkal Jakub na cestě starou paní, která potřebovala pomocníka, kdo by jí pomohl najít a navléknout rozsypané korálky. Přestože už se blížila noc, rozhodl se jí Jakub pomoci, ale bál se, jestli se na něj kvůli pozdnímu příchodu nebude majitelka

koček zlobit. Když se však vrátil do jejího domu, čekalo ho překvapení: žena, která mu svěřila své kočky, i ta, která potřebovala sesbírat korálky, byla ve skutečnosti jedna a tatáž: převlečená DŮVĚRA. Ta mu za odměnu věnovala svůj dům i s pokladem, který zde byl schován. Jakub tu pak strávil zbytek života i s matkou a svými bratry.

V této pohádce chlapec Jakub důvěřoval paní, která mu opakovala stále stejnou větu: „Když budeš trpělivý, důvěřovat a doufat, dostaneš velkou odměnu“, a navzdory těžkým chvílím jí nepřestal důvěřovat. Ta nakonec dostala svému slovu a dala mu to, o čem Jakub snil.

## VELMI KRÁTKÝ PŘÍBĚH

Kdysi žil v jednom lese velký hodný vlk. I když se ke všem choval pěkně, byl pořád sám, protože se ho všichni báli. Ve skutečnosti by tenhle vlk nikdy nikomu neublížil, ale stejně si s ním žádné ze zvířat nechtělo hrát – všechny se bály, že je napadne a pak sežere.

Jednou se ale k němu odvážně přiblížil beránek Tobiáš a začali si spolu hrát. Vlk byl tak šťastný, že se další den pokusil spřátelit i s dalšími zvířaty: ptáčkem, psem a koněm. První dva ale vlkovi nevěřili a odehnali ho. Kůň se ale odvážil k němu přiblížit a začal si s ním také hrát. Od té doby se z nich stali nerozluční přátelé.

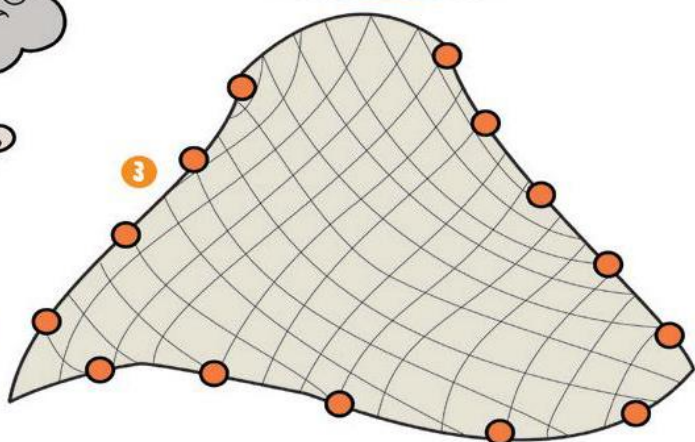



## Závěr

Je velmi důležité již od útlého věku učit děti **důvěře**. Ta však musí být spojena s prožitkem přátelství a lásky, proto je důležité, aby každý příběh o důvěře vysvětloval nějaký druh emoce, kterou ve spojení s ní pocítujeme.

Příběhy jsou vyprávěny podle <https://news.gestionale.dev/3-favole-che-insegnano-fiducia-bambini-asilo/>.

# Udělej místo na lodi, přichází Ježíš!

Pojď k nám na naši loď!



## 1 Panel zázračného rybolovu

- ◆ Nakopíruj zvětšený obrázek na bílý nebo barevný papír.
- ◆ Vystříhni všechny části.
- ◆ Děti vymalují bílý karton pastelkami, fixy, temperami nebo vytvoří koláž...
- ◆ Připrav pozadí moře a nebe.
- ◆ Poskládej spolu s dětmi jednotlivé části na karton, zatímco si budete vyprávět příběh o zázračném rybolovu a o jeho jednotlivých postavách.

## 2 Já jsem rybář

**Animátor:** Já jsem rybář s udicí a se sítí. Ryby, kde jste, rád bych vás chytil!

**Všichni:** Ryby jsou v moři, pojd' si nás tam chytil; ryby jsou v moři, pojd' si nás tam chytil.

**Animátor:** Ano, já teď určitě chytím... (řekne jméno dítěte a dotkne se ho. Děti, které chytí, pak spolu s ním chytají ostatní.)

## 3 Dívat se a zpívat...

<https://www.youtube.com/watch?v=3dxMFVTBlbk>

(italsky – možno pustit bez zvuku a video komentovat)

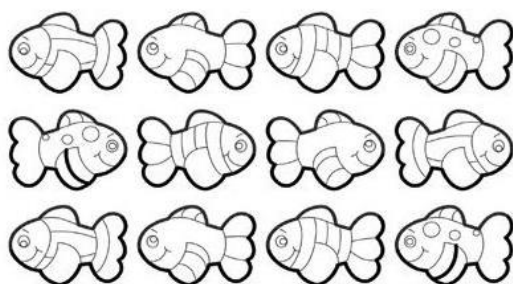

K malování a vytváření můžeme pustit jako kulisu šum moře – např. zde:

[https://www.youtube.com/watch?v=L6zN4k\\_1sVQ](https://www.youtube.com/watch?v=L6zN4k_1sVQ)

Píseň Rybáři lidí (MH 227): <https://www.youtube.com/watch?v=7hsW81dfa-E>

# Udělej místo na lodi, přichází Ježíš!

Pojď k nám na naši loď!



## 1 Panel zázračného rybolovu

■ Nakopíruj zvětšený obrázek na bílý nebo barevný papír.

■ Vystřižni všechny části.

■ Děti vymalují bílý karton pastelkami, fixy, temperami nebo vytvoří koláž...

■ Připrav pozadí moře a nebe.

■ Poskládej spolu s dětmi jednotlivé části na karton, zatímco si budete vyprávět příběh o zázračném rybolovu a o jeho jednotlivých postavách.

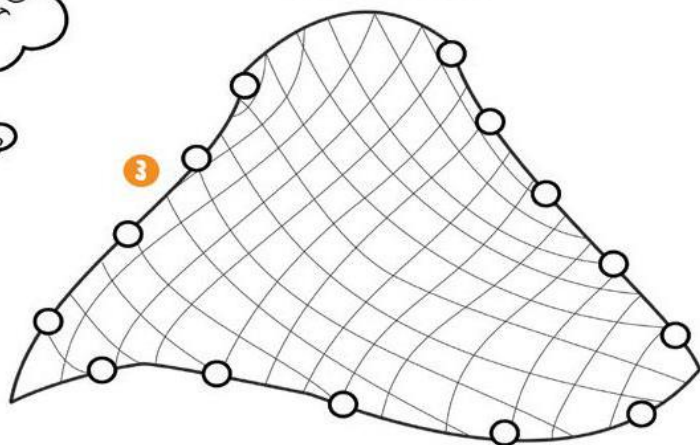
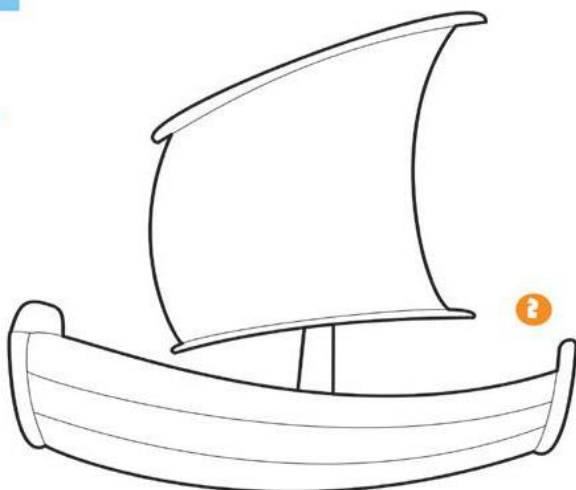

## 2 Já jsem rybář

**Animátor:** Já jsem rybář s udicí a se sítí. Ryby, kde jste, rád bych vás chytil!

**Všichni:** Ryby jsou v moři, pojd' si nás tam chytil; ryby jsou v moři, pojd' si nás tam chytil!

**Animátor:** Ano, já teď určitě chytím... (řekne jméno dítěte a dotkne se ho. Děti, které chytí, pak spolu s ním chytají ostatní.)

ILLUSTRAZIONI DI DANIELA DUCA



3

Dívat se a zpívat...

<https://www.youtube.com/watch?v=3dxMFVTBlbk>

(italsky – možno pustit bez zvuku a video komentovat)

K malování a vytváření můžeme pustit jako kulisu šum moře – např. zde:

[https://www.youtube.com/watch?v=L6zN4k\\_1sVQ](https://www.youtube.com/watch?v=L6zN4k_1sVQ)

Píseň Rybáři lidí (MH 227): <https://www.youtube.com/watch?v=7hsW81dfa-E>